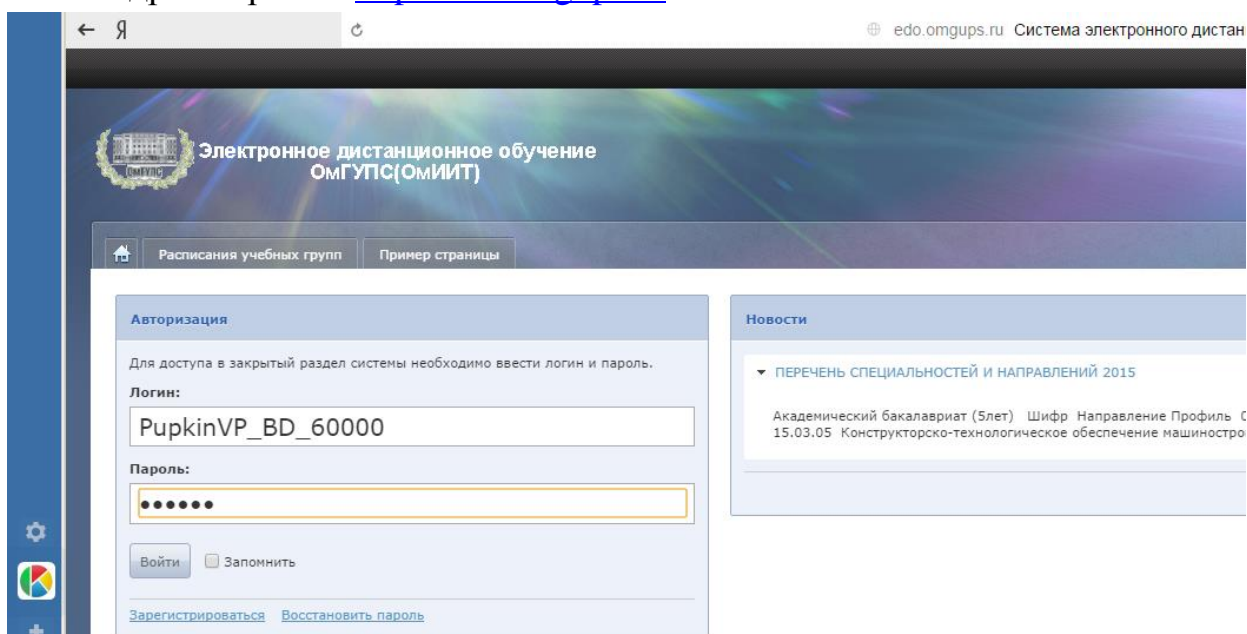


Инструкция по процессу обучения студентов ИОКДТ, обучающихся с частичным применением дистанционных образовательных технологий на портале edo.omgups.ru

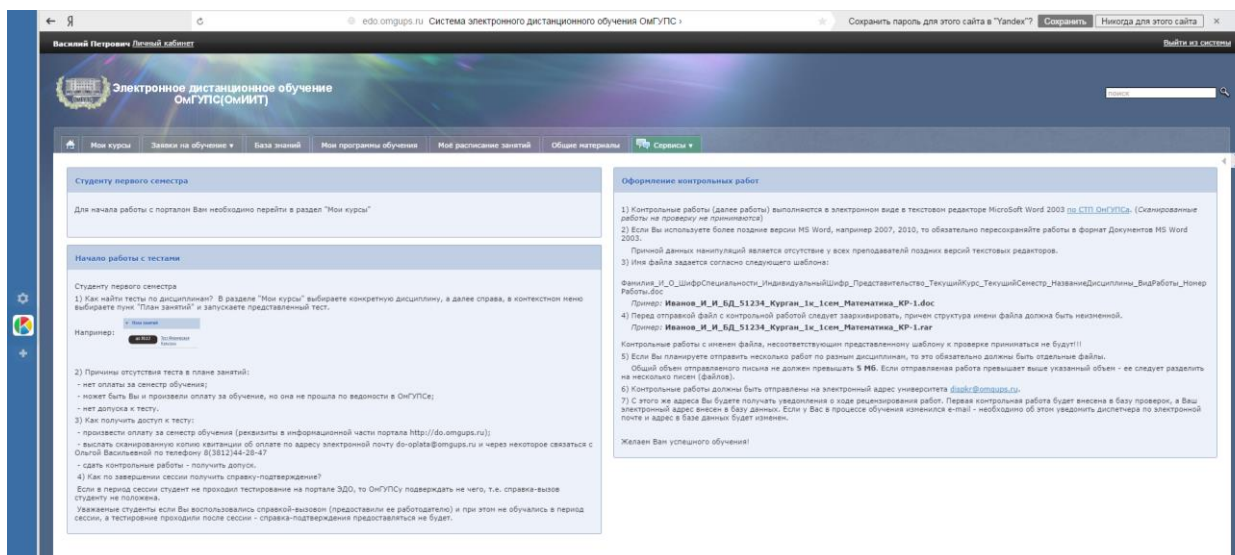
Время получения учетной записи – 2-3 рабочих дня.

1. Полученные логин и пароль необходимо хранить в течение всего срока обучения. Формат логина IvanovAA_LE_70135, где LE – ваша специальность, 70135 – индивидуальный шифр, от которого зависит индивидуальный вариант в контрольных работах. Расшифровка буквенных обозначений приведена в таблице на странице института образовательных коммуникаций и дистанционных технологий на официальном сайте ОмГУПС.

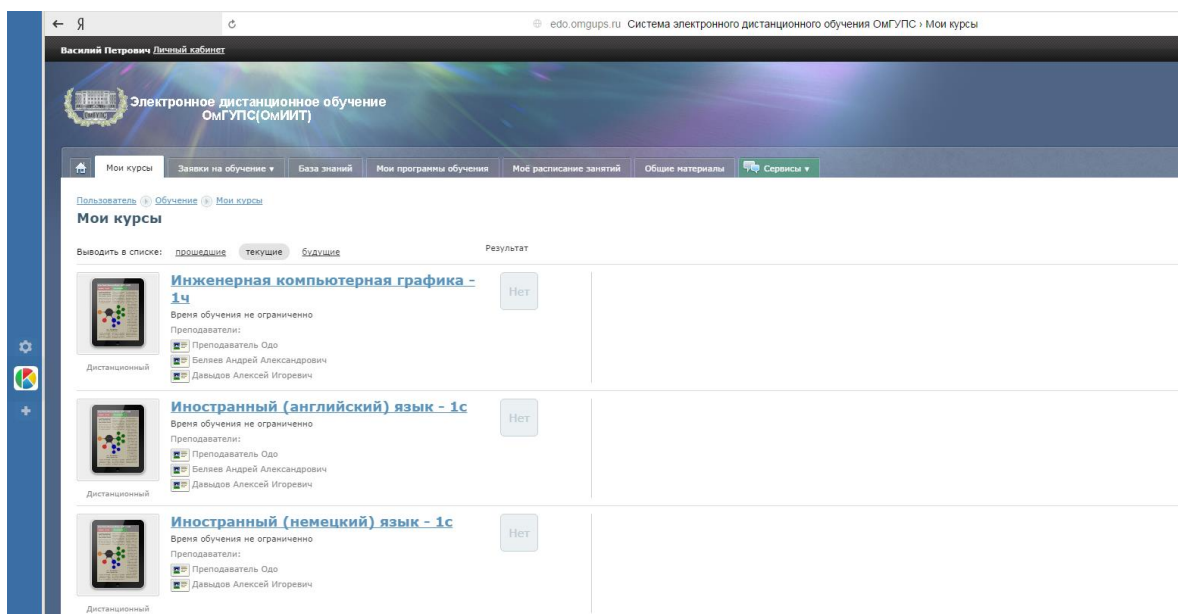
Адрес портала: <http://edo.omgups.ru>



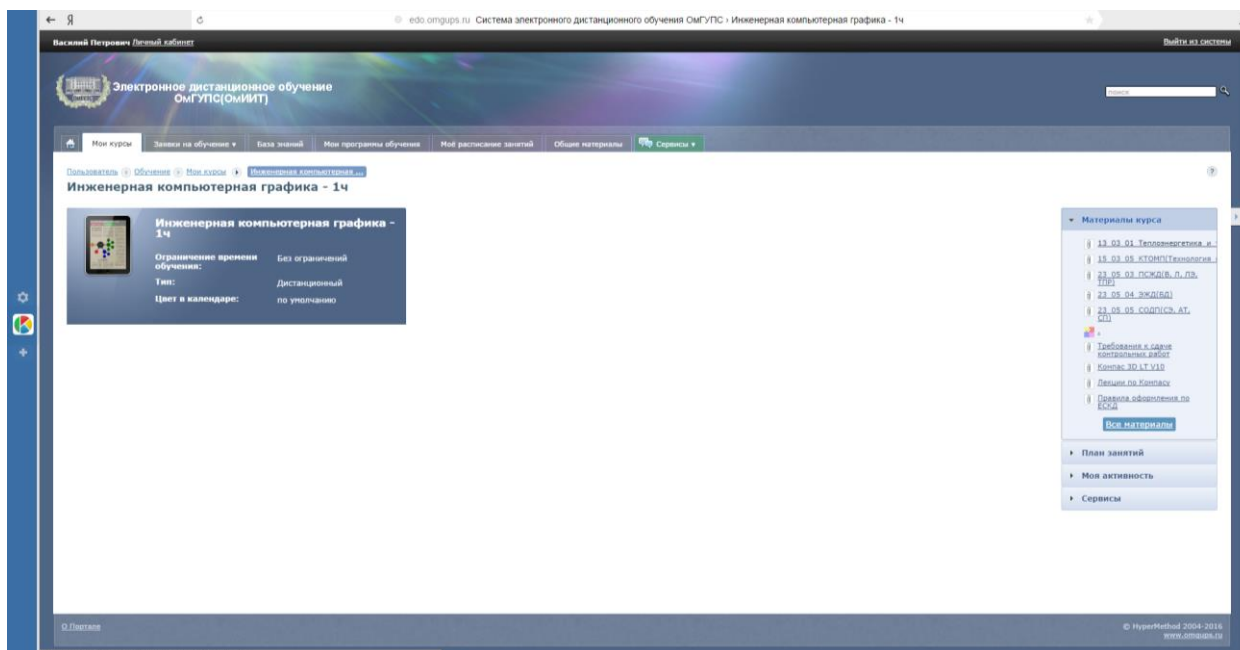
2. Если Вы правильно ввели логин и пароль, то происходит переход на главную страницу вашего профиля. На главной странице даны некоторые ответы на часто задаваемые вопросы и приведена информация о именовании всех файлов.



3. Для начала обучения необходимо войти в раздел «Мои курсы»:



4. Для изучения каждой конкретной дисциплины нужно нажать на соответствующую ссылку. Структура курсов может отличаться. Например, возможен вариант, приведенный на рисунке, когда учебные материалы размещены в виде архивов. Тогда нужно выбрать свою специальность и скачать соответствующий архив.



5. Во всех материалах имеется раздел «Контрольная/курсовая работа», где представлено задание на контрольную/курсовую работу.

6. После изучения теории по указанной литературе или другим источникам в практическую часть первым делом необходимо ознакомиться с принципом выбора варианта (он чаще всего зависит от Вашего индивидуального шифра).

7. Контрольная/курсовая работа выполняется в соответствии с требованиями, изложенными в каждом конкретном курсе, чаще всего в редакторе Word. Допускается публикация работы в формате PDF. Размер файла должен быть не более 6 Мб. Если в файле рисунки, нужно воспользоваться различными программами для сжатия PDF, при этом следите за качеством изображений в файле.

8. Готовая контрольная работа именуется в соответствии с примером, приведенным на главной странице Вашего профиля и отправляется на электронную почту dispkr@omgups.ru

9. После отправки контрольной работы будет получен ответ «Ваша контрольная работа принята». Это ничего не значит. Это значит, что Ваш файл передан на проверку преподавателю.

10. Через 5 рабочих дней нужно позвонить (по телефону (3812)44-34-79) или написать на электронную почту dispkr@omgups.ru диспетчеру контрольных работ. Если работа зачтена, то Вы допущены к тестированию, если не зачтена, то нужно внести требуемые исправления и отправить работу повторно (см. п. 8).

11. В период сессии (с 6 по 30 апреля 2020 г.) ПРИ УСЛОВИИ ЗАЧТЕНИЯ КОНТРОЛЬНОЙ РАБОТЫ Вам необходимо отправить запрос

на сдачу тестирования на электронную почту omgupsodo@mail.ru с указанием Фамилии имени и отчества, индивидуального шифра, группы, направления и профиля, по которому вы учитесь, название дисциплины. Ответ (Назначено тестирование) Вам поступит в течение 2-3 рабочих дней.

Чтобы зайти в тестирование нужно перейти по соответствующей ссылке в разделе *План занятий*. Если Вы не сдали с первой попытки не нужно писать заявку на новую попытку – она Вам будет доступна ровно через 24 часа.

Рекомендуем распечатать расписание сессии и отмечать ваши успехи по каждой дисциплине.

ВНИМАНИЕ!!! Даты в расписании – для преподавателей. Не переживайте, если Вы не успели. Процедура для вас никак не меняется.

Если Вы не уложились в сессию – действуете по приведенному выше алгоритму.

Вопросы, связанные с оценками, справками-вызовами, переводами, академическим отпуском, отчислением и т. д. задаются специалистам по учебно-методической работе. Контактные данные приведены на сайте: <https://www.omgups.ru/university/iokdt/>

Все вопросы, связанные с функционированием портала просим задавать на электронную почту omgupsodo@mail.ru или по телефону 8 (3812) 44-28-47.